

Französisch lernen mit «Ça roule»

Informationen für die Eltern

Liebe Eltern

Ihr Kind ist jetzt in der 3. Klasse und lernt Französisch. Damit taucht es in eine neue Sprache ein und entdeckt eine neue Welt.

Begleitet wird es von «Ça roule». Dieses Lehrwerk für die 3. bis 6. Klasse der Primarschule aus unserem Verlag möchten wir Ihnen kurz vorstellen.

Wir wünschen Ihrem Kind viel Freude und Erfolg beim Französischlernen!

Meilleures salutations
das Team von «Ça roule»



DAS IST «ÇA ROULE»!

Mit «Ça roule» lernt Ihr Kind, auf Französisch Hallo zu sagen, sich vorzustellen und von der Familie zu erzählen. Die Kinder singen, spielen ein bekanntes französisches Kartenspiel oder melden sich für ein Ritterturnier an. Rasch können sie erste kurze Sätze bilden und miteinander sprechen.

Die Spiele, Texte und Lieder sind aus dem französischsprachigen Raum. So erfährt Ihr Kind auch etwas über die Kultur und das Leben dort.

Der Lehrplan 21 bildet die Grundlage für «Ça roule». Alle Sprachlernbereiche – Hören, Lesen, Sprechen, Schreiben – kommen zum Zug. Der Wortschatz und die Grammatik werden Schritt für Schritt eingeführt, aufgebaut und trainiert. In den Lehrwerksteilen gibt es auf Papier oder digital viele Übungen.



DIE LEHRWERKSTEILE VON «ÇA ROULE»

Cahier

Im Cahier arbeitet, entdeckt, spielt und lernt Ihr Kind. Das Heft unterstützt zudem dabei, Lernstrategien zu entwickeln, etwa mit Tipps zum Wortschatzlernen.

Tipp zum Wortschatzlernen



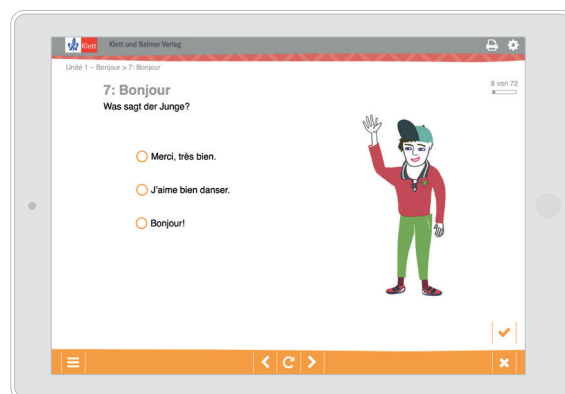
Suche beim Wortschatzlernen Wörter, die auf Deutsch ähnlich sind.

Einige französische Wörter sind den deutschen ähnlich. Suche diese Wörter heraus, wie du es in dieser Unité bei 1B gemacht hast. Ordne den Lernwortschatz in Wörter, die dir vertraut sind, und in Wörter, die dir unvertraut sind. Wörter, die in zwei verschiedenen Sprachen ähnlich sind, nennt man Parallelwörter.



Im Cahier lernen die Kinder auch, wie gelernt wird.

Zum Cahier gehört ein digitaler Teil mit interaktiven Übungen und Audios, die online abgerufen werden. Damit übt Ihr Kind Wortschatz, Grammatik, Aussprache sowie das Hören und Lesen von Texten.



Die 1600 Exercices interactifs bieten viele Gelegenheiten zum Üben.



Entraînement

Hier wird das Gelernte geübt und repetiert. Auch zum Entraînement stehen online interaktive Übungen und Audios bereit.

Wortkarten

Zum Trainieren des Wortschatzes setzt die Lehrperson Ihres Kindes vielleicht Cartes de vocabulaire ein. Zu den Karten gibt es viele Spielmöglichkeiten und Anregungen, wie geübt werden kann.



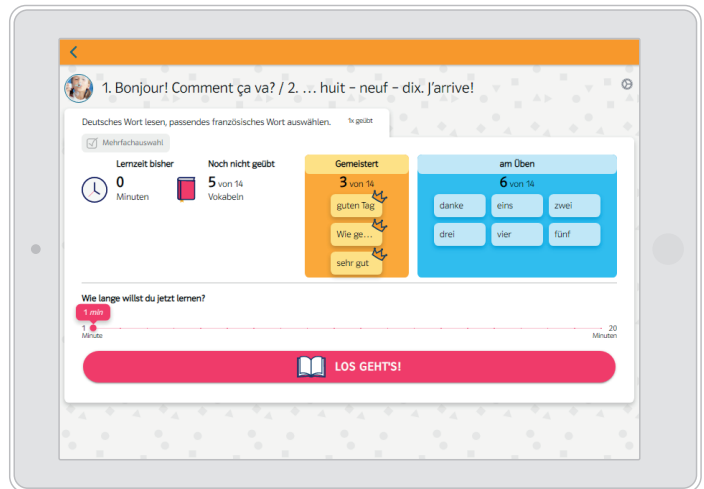
VocaTrainer

Für Kinder, die mehr Wortschatzübungen brauchen, ist ein adaptives digitales Wortschatztraining erhältlich. Damit üben die Kinder vor allem auch die Wörter, die noch nicht gut sitzen.



MEHR ERFAHREN

klett.ch/digital/vocatrainner



WOFÜR GIBT ES QR-CODES?

Durchs Scannen der QR-Codes im Cahier und Entraînement und auf den Wortkarten gelangen die Kinder direkt zu den Exercices interactifs und den Audios. Dazu muss der Nutzer-Schlüssel dieser Lehrwerksteile eingelöst sein.

Es geht auch ohne Scannen: Auf meinklett.ch in der Rubrik digiMedia findet man dieselben Inhalte.

Am besten fragen Sie die Lehrperson, ob die digitalen Inhalte für Ihr Kind schon freigeschaltet sind.



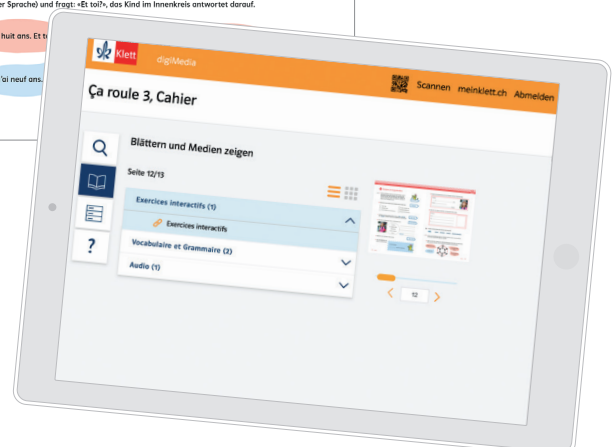
MEHR ERFAHREN

klett.ch/digital/digimedia



QR-Code scannen
und anmelden

Sofort gelangt man zu den digitalen Inhalten.



SO KÖNNEN SIE IHR KIND UNTERSTÜTZEN

Wichtig ist, dass Sie als Eltern der neuen Fremdsprache Französisch gegenüber positiv eingestellt sind. Das geht auch, wenn Sie die Sprache selbst nicht sprechen.

Darüber hinaus hilft Folgendes:

Erkundigen Sie sich ...

regelmässig, was im Unterricht passiert. Lassen Sie sich von Ihrem Kind die Ergebnisse seiner Arbeit präsentieren.

Zeigen Sie Anerkennung ...

für das, was Ihr Kind bereits gelernt hat, was es verstehen und sagen kann.

Erlauben Sie Ihrem Kind, Fehler zu machen, denn ...

sie sind Teil des Lernens. Seien Sie zurückhaltend beim Korrigieren, wenn Ihr Kind Französisch spricht oder schreibt. Es ist auch nicht vorgesehen, dass Sie Ihrem Kind zusätzliche Hausaufgaben geben.

Bieten Sie Ihrem Kind ...

Gelegenheiten, Französisch zu hören oder zu lesen. Auf den Seiten 9, 35, 44 und 67 des Cahier der 3. Klasse gibt es Lieder. Sie können diese gemeinsam hören und singen. Die meisten Produkte des täglichen Lebens wie Milch oder Konfitüre sind auf den Etiketten auch auf Französisch beschriftet. Machen Sie ein Spiel daraus, französische Wörter zu suchen und zu lesen.

WEITERE INFORMATIONEN

Auf der Website von «Ça roule» finden Sie viele Hintergrundinformationen. Sie richten sich an Lehrpersonen, dürften aber auch für Sie spannend sein.



MEHR ERFAHREN

caroule3-6.ch

WIE ES AB DER 4. KLASSE WEITERGEHT

Beim Französischlernen werden die Schülerinnen und Schüler weiterhin von «Ça roule» begleitet, und zwar bis in die 6. Klasse. In der 7. Klasse gibt es einen Wechsel auf ein anderes Französischlehrmittel. Ab der 5. Klasse lernt Ihr Kind in der Schule mit Englisch eine zweite Fremdsprache.

